

„W harmonii ze sobą i światem” (26.03.2012)

Zajęcia elementami metody 18 struktur wyrazowych

Temat: Ćwiczenie analizy i syntezy słuchowej i wzrokowej wyrazów związanych z wiosną. Ćwiczenia w czytaniu wiersza Jana Brzechwy „Żaba” metodą 18 struktur wyrazowych. Ćwiczenia w pisaniu. Wykonanie żaby techniką origami przestrzennego.

Cele terapeutyczno-wychowawcze:

- wzbogacanie słownictwa związanego z wiosną
- doskonalenie koncentracji uwagi i spostrzegawczości;
- doskonalenie umiejętności logicznego myślenia;
- usprawnianie słuchu fonematycznego;
- doskonalenie analizy i syntezy słuchowej wyrazów;
- usprawnianie analizy i syntezy wzrokowej;
- doskonalenie umiejętności poprawnego czytania i pisania;
- doskonalenie sprawności manualnej;
- usprawnianie koordynacji wzrokowo-ruchowej;
- relaksacja połączona z wizualizacją;
- wyrabianie aktywności dziecka podczas zajęć;
- poprawa integracji i komunikacji w grupie.

Pomoce dydaktyczne:

- obrazki związane z tematyką wiosenną
- karty pracy dla ucznia
- chusta animacyjna
- płyta z muzyką relaksacyjną
- materace.

## Przebieg zajęć:

### **I. POWITANIE**

*Iskierka przyjaźni*

### **II. ZABAWA WSTĘPNA**

#### *1. Zabawa z chustą animacyjną*

*Zamieniają się miejscami osoby, które:*

- *mają na sobie coś zielonego*
- *mają już dość zimy*
- *z utęsknieniem czekają na wiosnę*
- *widziały już w tym roku bociana*

#### *2. Zagadka*

W marcu się zaczyna,  
gdy się kończy zima.  
Przyjdzie z wiatru ciepłym wiewem,  
z pąkiem kwiatów, z ptaków śpiewem.  
*/wiosna/*

### **III. PRACA WŁAŚCIWA**

- 1. Jakie zmiany zachodzą w przyrodzie wiosną? – rozmowa kierowana*
- 2. Gromadzenie wyrazów związanych z wiosną*  
*Na przykład: trawa, słońce, bocian, żaba, jaskółka, tulipan, krokus, przebiśnieg, sasanka.*
- 3. Zapoznanie z graficznym schematem budowy wyrazów związanych z wiosną – załącznik nr 1*
- 4. Ćwiczenie analizy i syntezy słuchowej oraz wzrokowej wyrazów w oparciu o zestawy obrazków (załączniki nr 2, 3, 4)*
- 5. Ćwiczenia w czytaniu wiersza Jana Brzechwy „Żaba” metodą 18 struktur wyrazowych - załącznik nr 5*
- 6. Ćwiczenia w pisaniu wyrazów i zdań związanych z wiosną*

## 7. Wykonanie żaby techniką origami przestrzennego

### IV. PODSUMOWANIE

*Dzieci dzielą się wrażeniami z zajęć. Mówią, które zadanie sprawiło im najmniej kłopotu, a które najwięcej.*

### V. ZAKOŃCZENIE ZAJĘĆ

1. Zabawy z wykorzystaniem wykonanych żabek:

„Wyścig żabek”


„Która żabka skoczy dalej?”

2. Relaksacja przy muzyce


3. Iskierka przyjaźni

### Załącznik nr 1

Graficzny schemat budowy wyrazów




***słoń-ce***



***bo-cian***





*ża-ba*



*jas-kół-ka*



### Załącznik nr 2

Nazwij przedstawione obrazki związane z wiosną. Utwórz wyraz z liter wskazanych przez cyfry. Przeczytaj utworzony wyraz.




4



7



2



1



7



4

<b>w</b>	<b>i</b>	<b>o</b>	<b>s</b>	<b>n</b>	<b>a</b>
----------	----------	----------	----------	----------	----------

Załącznik nr 3

Co się kryje w tych wyrazach? Znajdź i przeczytaj nowe wyrazy ukryte w podanych niżej.

słońce

tulipan

tulipany

sasanki

jaskółka

krokus

krokusy

Załącznik nr 4

Rozwiąż rebus



ła=na



siad=roda

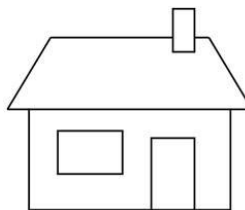


k



k

ga



m

ży



sto

.....

.....

Załącznik nr 5

*Żaba*

Pewna żaba  
Była słaba  
Więc przychodzi do doktora  
I powiada, że jest chora.

Doktor włożył okulary,  
Bo już był cokolwiek stary,  
Potem ją dokładnie zbadał,  
No, i wreszcie tak powiada:

"Pani zanadto się poci,  
Niech pani unika wilgoci,  
Niech pani się czasem nie kąpie,  
Niech pani nie siada przy pompie,  
Niech pani deszczu unika,  
Niech pani nie pływa w strumykach,  
Niech pani wody nie pija,  
Niech pani kałuże omija,  
Niech pani nie myje się z rana,  
Niech pani, pani kochana,  
Na siebie chucha i dmucha,  
Bo pani musi być sucha!"

Wraca żaba od doktora,  
Myśli sobie: "Jestem chora,  
A doktora chora słucha,  
Mam być sucha - będę sucha!"

Leczyła się żaba, leczyła,  
Suszyła się długo, suszyła,  
Aż wyschła tak, że po troszku  
Została z niej garstka proszku.

A doktor drapie się w ucho:  
"Nie uszło jej to na sucho!"

*Jan Brzechwa*